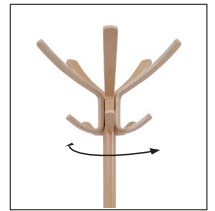


Le porte manteau bistrot remis au goût du jour avec un style design et épuré



Tête rotative pour une facilité d'accès aux vêtements



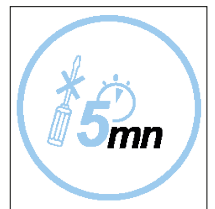
100% bois FSC pour un produit plus respectueux de l'environnement



Large base à 4 pieds pour une parfaite stabilité



Montage rapide et sans outils en moins de 5 minutes



Ce packaging est respectueux de l'environnement et recyclable à 100%

Un colis compact pour une réduction de l'impact du CO² et recyclable à 100%



Le porte manteaux en bois Café vous séduira par son design inspiré du bistrot parisien, tout en bois. Il se compose d'une tête supérieure rotative, équipée de 5 patères en bois à embouts larges et de 5 patères en bois sur le niveau inférieur ainsi que d'une large base à 4 pieds.



Son design remis au goût du jour, conviendra à tous les espaces de travail. Il peut être positionné dans l'entrée, dans vos hall d'accueil ou dans vos bureaux.

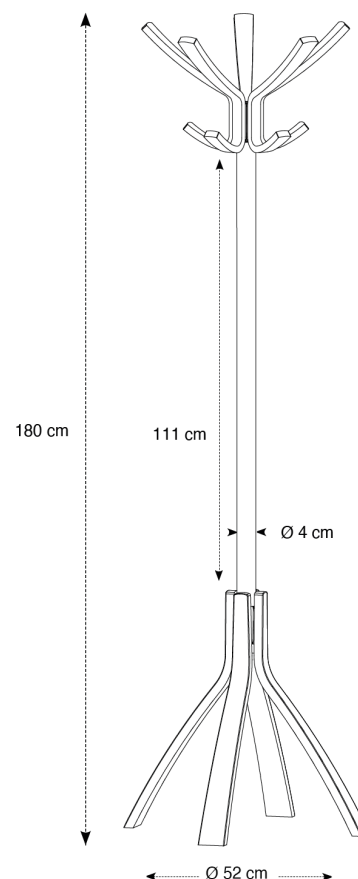
Le porte manteau bistrot remis au goût du jour avec un style design et épuré

CARACTERISTIQUES TECHNIQUES	
Référence	PMCAFE C
EAN	3129710012435
Matériaux	Fût : Bois FSC
	Patères : Bois FSC
Couleur	Bois clair
Dimensions produit	Hauteur : 180 cm
	Fût : Ø 4.2 cm
	Base : Ø 52 cm
	Poids : 3 kg
Nombre de patères	5 doubles patères (10)
Base	Base à 4 pieds
Temps de montage estimé	5 minutes - Sans outils ni vis
Impact environnemental	Recyclable à 100%
Origine pays	Conception et développement France - Fabrication RPC
Garantie	5 ans
Indice de réparabilité	10
Pièce de rechange	ALBA s'engage à fournir toutes pièces de rechanges pendant 5 ans (Voir conditions avec votre revendeur/distributeur)

DIMENSIONS PACKAGING	
* Unité de vente (x1UV) carton	Dim. : L. 118 cm x l. 27.5 cm x H. 70 cm
	Poids : 4 kg
* Master carton (x1UV)	Dim. : L. 118 cm x l. 27.5 cm x H. 70 cm
	Poids : 4 kg
Impact environnemental	Recyclable à 100%



MODÈLES EXISTANTS :



Quand le beau rejoint l'utile