

WAVE

PORTE MANTEAU / VESTIAIRE

CLOSE²
CLOTHES


Fonctionnel et élégant, Wave est le porte manteau / vestiaire idéal pour tout vos espaces de travail



⊕ LES CINTRES



Barre d'accroche permettant de suspendre jusqu'à 6 manteaux + 6 cintres inclus + 4 crochets



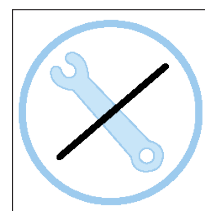
Porte parapluies pratique (6)



Base lestée pour une stabilité optimale (5kg) + Socle de rétention d'eau



Montage rapide et sans outils en moins de 5 minutes



Packaging compact pour une réduction de l'empreinte carbone



Véritable dressing sur pied, le Wave avec ses éléments en bois se compose d'une tête équipée d'une barre d'accroche pour y disposer 6 cintres (inclus), d'un porte-parapluies et d'une base lestée en métal équipée d'une coupelle de récupération d'eau

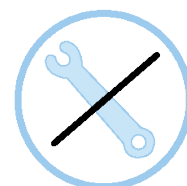


Ce porte manteaux / vestiaire hors du commun trouvera sa place à l'entrée de vos locaux, dans vos open space ou vos bureaux

Fonctionnel et élégant, Wave est le porte manteau / vestiaire idéal pour tout vos espaces de travail

CARACTERISTIQUES TECHNIQUES

Référence	PMWAVE
EAN	3129710006311
Matériaux	Fût : Acier peinture epoxy
	Cintres : Métal - Bois
	Socle base : ABS
Couleur	Gris métal - Bois
Dimensions produit	Hauteur : 175 cm
	Fût : Ø 3.8 cm
	Base : Ø 35.5 cm
	Poids : 9 kg
Nombre de cintres	6
Capacité parapluies	6
Base	Lestée - 5 kg
Temps de montage estimé	5 minutes - Sans outils ni vis
Origine pays	Conception et développement France - Fabrication RPC
Garantie	2 ans



DIMENSIONS PACKAGING	
* Unité de vente (x1UV) carton	Dim. : L. 74.6 cm x l. 40 cm x H. 10.9 cm
	Poids : 8.9 kg
* Master carton (x1UV)	Dim. : L. 74.6 cm x l. 40 cm x H. 10.9 cm
	Poids : 8.9 kg

