

CIN6

CINTRE SOLIDE & ELEGANT

CLOSE ²
CLOTHES

Donnez de l'allure à vos vestiaires avec ce cintre design en métal et bois



1

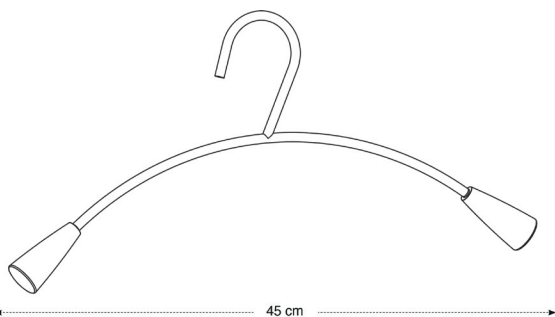
Forme ergonomique avec lignes arrondies au niveau des épaules et embouts de protection en bois permettant un maintien parfait de vos vêtements sans les déformer.

2

Système d'accroche avec crochet en métal résistant

3

Structure solide en métal permettant d'accrocher des vêtements lourds sans aucun problème



Quand le beau rejoint l'utile

Donnez de l'allure à vos vestiaires avec ce cintre design en métal et bois


CARACTERISTIQUES TECHNIQUES

Référence	PMCIN6
EAN	3129710010172
Matériaux	Structure : Acier peinture epoxy
Couleur	Gris métal
Dimensions produit	Set de 6 cintres
	L. 42 cm x l. 20 cm x H. 1.8 cm
	Poids : kg
Origine pays	Conception et développement France - Fabrication RPC
Garantie	2 ans

DIMENSIONS PACKAGING

* Unité de vente (x1UV) carton	Dim. : L. 42 cm x l. 25.5 cm x H. 4.5 cm
	Poids : 1.40 kg
* Master carton (x8UV)	Dim. : L. 43.5 cm x l. 38.5 cm x H. 27 cm
	Poids : 11.2 kg

Retrouvez notre collection de cintres :



*PMCINE6




*PMZEN12



*PMBASIC BO



*PMBASIC PL



*PMCINMET